

С П Р А В К А

по результатам краевой диагностической работы по читательской грамотности в шестых классах

Дата проведения: 26 января 2021 года.

Цель: проверка усвоения умений учащихся в области смыслового чтения и работы с информацией

Краевую диагностическую работу по читательской грамотности выполняло 228 обучающихся 6-х классов района, что составляет 76 % от общего количества учащихся 6-х классов общеобразовательных учреждений Енисейского района.

В работе по читательской грамотности оценивалась сформированность **четырёх групп умений:**

1. Общее понимание и ориентация в тексте;
2. Глубокое и детальное понимание содержания и формы текста;
3. Использование информации из текста для различных целей;
4. Осмысление и оценка содержания и формы текста.

1-я группа умений – *общее понимание текста, ориентация в тексте* – предполагает умение читать различные тексты (включая учебные), понимая общее содержание, находить и извлекать информацию, представленную в них в явном виде;

2-я группа умений – *глубокое и детальное понимание содержания и формы текста* – включает умения обобщать и интерпретировать информацию, представленную в разной форме; проверять и формулировать на ее основе утверждения, выводы;

3-я группа умений – *использование информации из текста для различных целей* – включает умение применять информацию, содержащуюся в тексте, для решения различных практических и учебно-познавательных задач с привлечением или без привлечения собственного опыта.

4-я группа умений – *осмысление и оценка содержания и формы текста* – включает умение оценивать содержание и форму текста или его структурных элементов с точки зрения целей авторов; оценивать полноту и достоверность информации; обнаруживать противоречия в одном или нескольких текстах; высказывать и обосновать собственную точку зрения по вопросу; обсуждаемому в тексте.

| | Общее понимание и ориентация в тексте | Глубокое и детальное понимание содержания и формы текста | Использование информации из текста для различных целей | Осмысление и оценка содержания и формы текста | Среднее значение по школе |
|-----------------------------------|---------------------------------------|----------------------------------------------------------|--------------------------------------------------------|-----------------------------------------------|---------------------------|
| МБОУ Абалаковская СОШ № 1 | 72,52 | 52,19 | 41,95 | 56,73 | 52,93 |
| МБОУ Верхнепашинская СОШ № 2 | 76,54 | 68,77 | 49,82 | 57,82 | 58,13 |
| МБОУ Кривлякская СОШ № 3 | 57,14 | 28,41 | 36,99 | 28,57 | 42,14 |
| МБОУ Новоазимовская СОШ № 4 | 74,21 | 42,67 | 22,22 | 47,22 | 46,83 |
| МБОУ Новокаргинская СОШ № 5 | 61,37 | 55,0 | 35,32 | 31,25 | 47,71 |
| МБОУ Епишинская ООШ № 6 | 59,09 | 40 | 38,10 | 41,67 | 46,25 |
| МБОУ Высокогорская СОШ № 7 | 71,21 | 57,33 | 50,79 | 47,22 | 54,17 |
| - Городище | 63,64 | 58,73 | 55,77 | 70,0 | 56,0 |
| МБОУ Потаповская СОШ № 8 | 64,77 | 39,00 | 27,38 | 43,75 | 45,50 |
| МБОУ Усть – Кемская СОШ № 10 | - | - | - | - | - |
| МБОУ Шапкинская СОШ № 11 | 69,70 | 46,02 | 47,87 | 46,30 | 51,44 |
| МБОУ Ярцевская СОШ № 12 | 72,41 | 59,14 | 44,06 | 55,95 | 55,0 |
| МБОУ Майская СОШ № 15 | 67,05 | 50,51 | 47,06 | 41,67 | 51,0 |
| МБОУ Новгородокская ООШ № 16 | 72,73 | 72,0 | 42,86 | 50,0 | 57,0 |
| МБОУ Подгорновская СОШ № 17 | 72,73 | 57,89 | 45,16 | 44,44 | 54,67 |
| - Малобелая | 69,70 | 42,11 | 12,90 | 16,67 | 42,0 |
| МБОУ Погодаевская СОШ № 18 | 48,48 | 36,84 | 25,81 | 33,33 | 41,33 |
| МБОУ Усть - Питская ООШ № 19 | 54,55 | 84,62 | 40,0 | 0,0 | 50,0 |
| МБОУ Безымянская ООШ № 28 | 54,11 | 57,74 | 27,03 | 35,61 | 33,79 |
| МБОУ Подтесовская СОШ № 46 | 57,85 | 46,18 | 35,50 | 37,12 | 46,41 |
| МБОУ Озерновская СОШ № 47 | 60,3 | 59,4 | 52,91 | 59,03 | 57,1 |
| - Анциферово | 68,18 | 48,0 | 38,10 | 41,67 | 49,0 |
| <i>Среднее значение по району</i> | 69,58 | 53,93 | 42,81 | 49,49 | 52,35 |
| <i>Среднее значение по краю</i> | 55,73 | 31,36 | 21,61 | 27,93 | 41,66 |

| | Общее понимание и ориентация в тексте | Глубокое и детальное понимание содержания и формы текста | Использование информации из текста для различных целей | Осмысление и оценка содержания и формы текста | Среднее значение по школе |
|--------------------------------------------------------|---------------------------------------|----------------------------------------------------------|--------------------------------------------------------|-----------------------------------------------|---------------------------|
| МБОУ Абалаковская СОШ № 1 | 72,52 | 52,19 | 41,95 | 56,73 | 52,93 |
| МБОУ Верхнепашинская СОШ № 2 | 76,54 | 68,77 | 49,82 | 57,82 | 58,13 |
| МБОУ Кривлякская СОШ № 3 | 57,14 | 28,41 | 36,99 | 28,57 | 42,14 |
| МБОУ Новоазимовская СОШ № 4 | 74,21 | 42,67 | 22,22 | 47,22 | 46,83 |
| МБОУ Новокаргинская СОШ № 5 | 61,37 | 55,0 | 35,32 | 31,25 | 47,71 |
| МБОУ Епишинская ООШ № 6 | 59,09 | 40 | 38,10 | 41,67 | 46,25 |
| МБОУ Высокогорская СОШ № 7 | 71,21 | 57,33 | 50,79 | 47,22 | 54,17 |
| - Городище | 63,64 | 58,73 | 55,77 | 70,0 | 56,0 |
| МБОУ Потаповская СОШ № 8 | 64,77 | 39,00 | 27,38 | 43,75 | 45,50 |
| МБОУ Усть – Кемская СОШ № 10 | - | - | - | - | - |
| МБОУ Шапкинская СОШ № 11 | 69,70 | 46,02 | 47,87 | 46,30 | 51,44 |
| МБОУ Ярцевская СОШ № 12 | 72,41 | 59,14 | 44,06 | 55,95 | 55,0 |
| МБОУ Майская СОШ № 15 | 67,05 | 50,51 | 47,06 | 41,67 | 51,0 |
| МБОУ Новгородокская ООШ № 16 | 72,73 | 72,0 | 42,86 | 50,0 | 57,0 |
| МБОУ Подгорновская СОШ № 17 | 72,73 | 57,89 | 45,16 | 44,44 | 54,67 |
| - Малобелая | 69,70 | 42,11 | 12,90 | 16,67 | 42,0 |
| МБОУ Погодаевская СОШ № 18 | 48,48 | 36,84 | 25,81 | 33,33 | 41,33 |
| МБОУ Усть - Питская ООШ № 19 | 54,55 | 84,62 | 40,0 | 0,0 | 50,0 |
| МБОУ Безымянская ООШ № 28 | 54,11 | 57,74 | 27,03 | 35,61 | 33,79 |
| МБОУ Подтесовская СОШ № 46 | 57,85 | 46,18 | 35,50 | 37,12 | 46,41 |
| МБОУ Озерновская СОШ № 47 | 60,3 | 59,4 | 52,91 | 59,03 | 57,1 |
| - Анциферово | 68,18 | 48,0 | 38,10 | 41,67 | 49,0 |
| <i>Среднее значение по району</i> | 69,58 | 53,93 | 42,81 | 49,49 | 52,35 |
| <i>Среднее значение по краю</i> | 55,73 | 31,36 | 21,61 | 27,93 | 41,66 |
| - рост показателя по сравнению с прошлым учебным годом | | | | | |

По результатам КДР: среднее значение по району составило - 52,35%, что на 10,69 % выше краевого показателя.

Шестиклассники успешнее всего осваивают задания на 1-ую группу умений (понимают текст и ориентируются в тексте) чуть более 69% учащихся. Данный показатель выше краевого показателя на 13,85 %.

Лучше всех справились учащиеся МБОУ Верхнепашинская СОШ № 2, где процент выполнения составил 76,54%. Низкий уровень продемонстрировали школьники из МБОУ Кривлякская СОШ № 3 имени И.А. Высотина, МБОУ Епишинская ООШ № 6, МБОУ Потаповская СОШ № 8 имени В.А. Паукова, МБОУ Погодаевская СОШ № 18 имени А.С. Соколова, где данный показатель составил ниже 50%.

При сравнении результатов текущего года с прошлым учебным годом средний показатель по району увеличился с 57% до 69%.

В школах МБОУ Абалаковская СОШ № 1, МБОУ Новоазимовская СОШ № 4, МБОУ Высокогорская СОШ № 7, МБОУ Потаповская СОШ № 8 имени В.А. Паукова, МБОУ Шапкинская СОШ № 11, МБОУ Подгорновская СОШ № 17, МБОУ Безымянская ООШ № 28, МБОУ Подтесовская СОШ № 46, МБОУ Озерновская СОШ № 47, а также

филиалах в с. Городище и д. Малобелая показатель «Общее понимание и ориентация в тексте» вырос по сравнению с показателем по школе в прошлом учебном году.

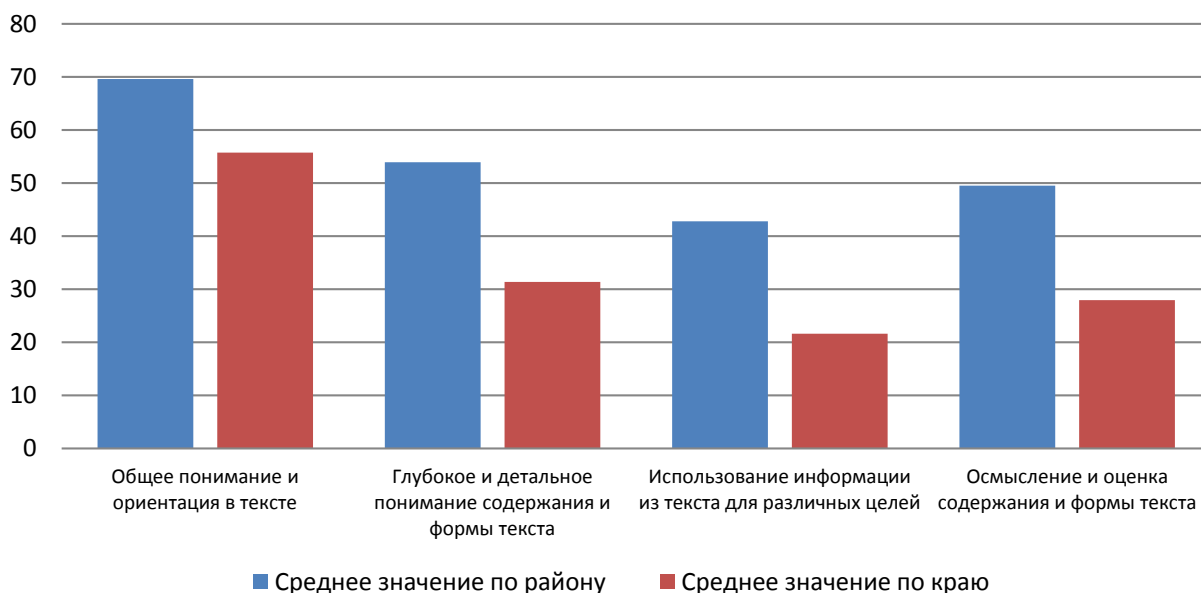
Результаты освоения умений 2-ой группы (глубокое и детальное понимание содержания и формы текста) составили почти 54%, что выше краевого показателя на 22,57%. Данный показатель по сравнению с прошлым учебным годом увеличился с 48 % до 54%. Рост данного показателя произошел в МБОУ Новоназимовская СОШ № 4, МБОУ Новокаргинская СОШ № 5, МБОУ Епишинская ООШ № 6, МБОУ Потаповская СОШ № 8 имени В.А. Паукова, МБОУ Новгородокская ООШ № 16, Подгорновская СОШ № 17, МБОУ Подтесовская СОШ № 46, МБОУ Безымянская ООШ № 28, МБОУ Озерновская СОШ № 47.

Процент выполнения заданий третьей группы умений (использование информации из текста для различных целей) составил 42,8%, что выше результата прошлого учебного года (2,7%) и выше краевого показателя почти на 21,2%.

Школы МБОУ Абалаковская СОШ № 1, МБОУ Высокогорская СОШ № 7, МБОУ Ярцевская СОШ № 12, МБОУ Майская СОШ № 15, МБОУ Подгорновская СОШ № 17, МБОУ Погодаевская СОШ № 18 имени А.С. Соколова, МБОУ Подтесовская СОШ № 46, МБОУ Озерновская СОШ № 47 продемонстрировали положительную динамику по формированию третьей группы умений читательской грамотности.

Четвертая группа умений (осмысление и оценка содержания и формы текста) составила 52,35%, что на 10,69% выше краевого показателя и выше показателя прошлого учебного года на 19,8%. Улучшили свои показатели по сравнению с прошлым учебным годом в МБОУ Абалаковская СОШ № 1, МБОУ Верхнепашинская СОШ № 2, МБОУ Кривлякская СОШ № 3 имени И.А. Высотина, МБОУ Новокаргинская СОШ № 5, МБОУ Высокогорская СОШ № 7, МБОУ Потаповская СОШ № 8 имени В.А. Паукова, МБОУ Шапкинская СОШ № 11, МБОУ Ярцевская СОШ № 12, МБОУ Новгородокская ООШ № 16, МБОУ Подгорновская СОШ № 17, МБОУ Безымянская ООШ № 28, МБОУ Озерновская СОШ № 47.

Группы умений по читательской грамотности



3. Успешность выполнения заданий по предметным областям («Математика», «Русский язык», «Естествознание», «Общественные науки»). Количественной характеристикой данного показателя является общий балл за выполнение заданий по каждой предметной области. Он равен отношению баллов, полученных учеником за выполнение заданий, оценивающих сформированность заданий по каждой предметной области, к максимальному баллу, который можно было получить за выполнение этих заданий, в процентах.

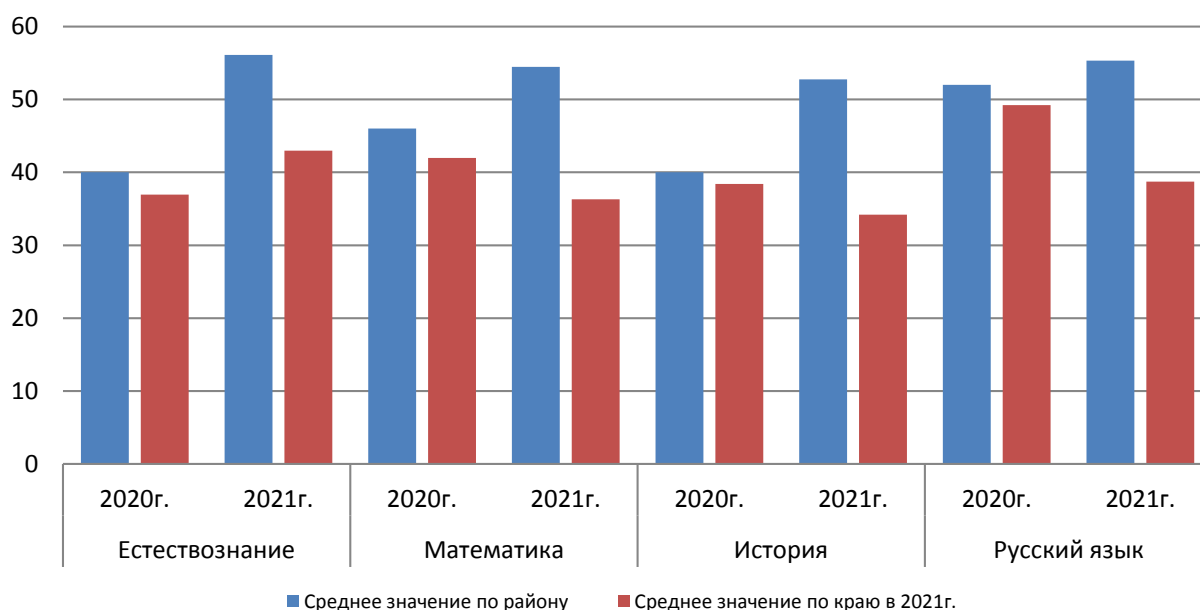
| | Естествознание | | Математика | | История | | Русский язык | |
|-----------------------------------|----------------|--------|------------|--------|---------|--------|--------------|--------|
| | 2020г. | 2021г. | 2020г. | 2021г. | 2020г. | 2021г. | 2020г. | 2021г. |
| МБОУ Абалаковская СОШ № 1 | 56,36 | 66,19 | 50 | 44,4 | 36,36 | 45,12 | 63,64 | 67,39 |
| МБОУ Верхнепашинская СОШ № 2 | 55,3 | 60,78 | 44,67 | 66,77 | 40 | 68,48 | 68,67 | 61,11 |
| МБОУ Кривлякская СОШ № 3 | 34 | 41,43 | 56 | 34,29 | 32 | 45,71 | 64 | 32,86 |
| МБОУ Новоазимовская СОШ № 4 | 33,75 | 53,33 | 36,25 | 36,67 | 23,13 | 48,33 | 33,75 | 45,00 |
| МБОУ Новокаргинская СОШ № 5 | 36,67 | 50 | 47,78 | 47,92 | 38,89 | 35,42 | 64,44 | 56,25 |
| МБОУ Епишинская ООШ № 6 | 47,5 | 45,00 | 22,50 | 42,50 | 37,50 | 42,50 | 42,50 | 50,0 |
| МБОУ Высокогорская СОШ № 7 | 36,67 | 40,0 | 53,33 | 66,67 | 38,33 | 66,67 | 58,33 | 58,33 |
| - Городище | 27,5 | 64,0 | 17,5 | 64,0 | 45,0 | 58,0 | 37,5 | 58,0 |
| МБОУ Потаповская СОШ № 8 | 30 | 47,50 | 33,3 | 48,75 | 40,0 | 43,75 | 46,67 | 35,0 |
| МБОУ Усть – Кемская СОШ № 10 | 28 | - | 39,33 | - | 52 | - | 40,67 | - |
| МБОУ Шапкинская СОШ № 11 | 53,33 | 45,56 | 50 | 66,67 | 36,67 | 62,22 | 53,33 | 37,78 |
| МБОУ Ярцевская СОШ № 12 | 46,67 | 60,36 | 52,67 | 60,71 | 31,33 | 50,36 | 51,33 | 62,14 |
| МБОУ Майская СОШ № 15 | 51,67 | 62,50 | 51,67 | 45,0 | 41,67 | 60,0 | 53,33 | 43,75 |
| МБОУ Новгородоксакая ООШ № 16 | 47,5 | 50,0 | 22,5 | 60,0 | 37,5 | 70,0 | 42,5 | 65,0 |
| МБОУ Подгорновская СОШ № 17 | 20 | 53,33 | 42,5 | 50,0 | 25 | 46,67 | 30 | 76,67 |
| - Малобелая | 40 | 40,0 | 40 | 56,67 | 40 | 26,67 | 36,67 | 30,0 |
| МБОУ Погодаевская СОШ № 18 | 48,57 | 43,33 | 70 | 33,3 | 62,86 | 36,67 | 74,29 | 33,3 |
| МБОУ Усть - Питская ООШ № 19 | - | 50,0 | - | 50,0 | - | 50,0 | - | 60,0 |
| МБОУ Безымянская ООШ № 28 | 29 | 43,64 | 45 | 30,46 | 38 | 35,46 | 60 | 39,55 |
| МБОУ Подтесовская СОШ № 46 | 38,18 | 41,36 | 29,09 | 57,27 | 41,82 | 39,55 | 47,27 | 42,73 |
| МБОУ Озерновская СОШ № 47 | 42,31 | 68,38 | 47,69 | 52 | 43,85 | 60,15 | 67,69 | 67,59 |
| - Анциферово | - | 45,0 | - | 45,0 | - | 45,0 | - | 65,0 |
| Среднее значение по району | 40 | 56,10 | 46 | 54,47 | 40 | 52,76 | 52 | 55,31 |
| Среднее значение по краю в 2021г. | 36,95 | 42,97 | 41,99 | 36,30 | 38,41 | 34,20 | 49,21 | 38,74 |

| | Естествознание | | Математика | | История | | Русский язык | |
|-----------------------------------|----------------|--------|------------|--------|---------|--------|--------------|--------|
| | 2020г. | 2021г. | 2020г. | 2021г. | 2020г. | 2021г. | 2020г. | 2021г. |
| МБОУ Абалаковская СОШ № 1 | 56,36 | 66,19 | 50 | 44,4 | 36,36 | 45,12 | 63,64 | 67,39 |
| МБОУ Верхнепашинская СОШ № 2 | 55,3 | 60,78 | 44,67 | 66,77 | 40 | 68,48 | 68,67 | 61,11 |
| МБОУ Кривлякская СОШ № 3 | 34 | 41,43 | 56 | 34,29 | 32 | 45,71 | 64 | 32,86 |
| МБОУ Новоназимовская СОШ № 4 | 33,75 | 53,33 | 36,25 | 36,67 | 23,13 | 48,33 | 33,75 | 45,00 |
| МБОУ Новокаргинская СОШ № 5 | 36,67 | 50 | 47,78 | 47,92 | 38,89 | 35,42 | 64,44 | 56,25 |
| МБОУ Епишинская ООШ № 6 | 47,5 | 45,00 | 22,50 | 42,50 | 37,50 | 42,50 | 42,50 | 50,0 |
| МБОУ Высокогорская СОШ № 7 | 36,67 | 40,0 | 53,33 | 66,67 | 38,33 | 66,67 | 58,33 | 58,33 |
| - Городище | 27,5 | 64,0 | 17,5 | 64,0 | 45,0 | 58,0 | 37,5 | 58,0 |
| МБОУ Потаповская СОШ № 8 | 30 | 47,50 | 33,3 | 48,75 | 40,0 | 43,75 | 46,67 | 35,0 |
| МБОУ Усть – Кемская СОШ № 10 | 28 | - | 39,33 | - | 52 | - | 40,67 | - |
| МБОУ Шапкинская СОШ № 11 | 53,33 | 45,56 | 50 | 66,67 | 36,67 | 62,22 | 53,33 | 37,78 |
| МБОУ Ярцевская СОШ № 12 | 46,67 | 60,36 | 52,67 | 60,71 | 31,33 | 50,36 | 51,33 | 62,14 |
| МБОУ Майская СОШ № 15 | 51,67 | 62,50 | 51,67 | 45,0 | 41,67 | 60,0 | 53,33 | 43,75 |
| МБОУ Новгородокская ООШ № 16 | 47,5 | 50,0 | 22,5 | 60,0 | 37,5 | 70,0 | 42,5 | 65,0 |
| МБОУ Подгорновская СОШ № 17 | 20 | 53,33 | 42,5 | 50,0 | 25 | 46,67 | 30 | 76,67 |
| - Малобелая | 40 | 40,0 | 40 | 56,67 | 40 | 26,67 | 36,67 | 30,0 |
| МБОУ Погодаевская СОШ № 18 | 48,57 | 43,33 | 70 | 33,3 | 62,86 | 36,67 | 74,29 | 33,3 |
| МБОУ Усть - Питская ООШ № 19 | - | 50,0 | - | 50,0 | - | 50,0 | - | 60,0 |
| МБОУ Безымянская ООШ № 28 | 29 | 43,64 | 45 | 30,46 | 38 | 35,46 | 60 | 39,55 |
| МБОУ Подтесовская СОШ № 46 | 38,18 | 41,36 | 29,09 | 57,27 | 41,82 | 39,55 | 47,27 | 42,73 |
| МБОУ Озерновская СОШ № 47 | 42,31 | 68,38 | 47,69 | 52 | 43,85 | 60,15 | 67,69 | 67,59 |
| - Анциферово | - | 45,0 | - | 45,0 | - | 45,0 | - | 65,0 |
| Среднее значение по району | 40 | 56,10 | 46 | 54,47 | 40 | 52,76 | 52 | 55,31 |
| Среднее значение по краю в 2021г. | 36,95 | 42,97 | 41,99 | 36,30 | 38,41 | 34,20 | 49,21 | 38,74 |

Таким образом, можно констатировать положительную динамику среднего показателя по району по каждой предметной области по сравнению с прошлым учебным годом. Наиболее сложными для учащихся являются тексты, связанные с историей, а лучше всего шестиклассники справляются с текстами по естествознанию.

Отсутствует положительная динамика по всем предметам в МБОУ Погодаевская СОШ № 18 имени А.С. Соколова.

Успешность выполнения по предметным областям



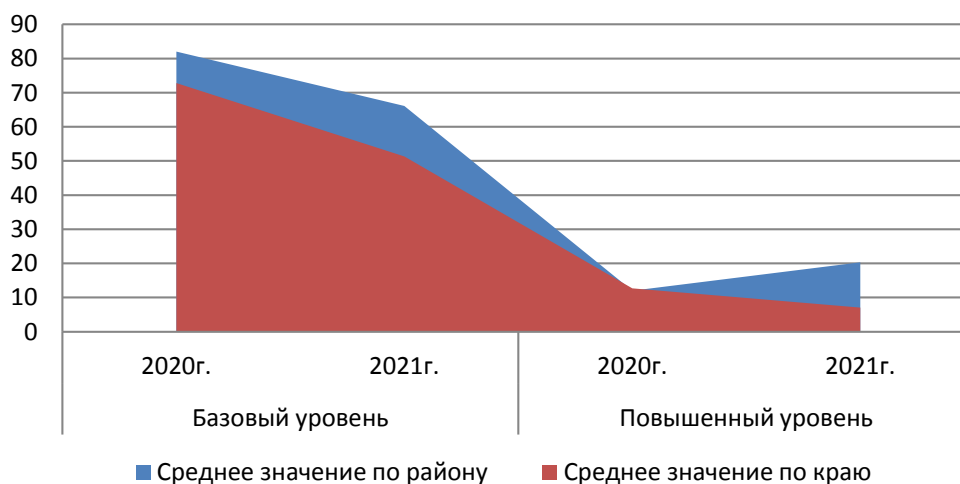
4. Уровни читательской грамотности (уровни достижений).

Система оценки сформированности метапредметных результатов с учетом уровневого подхода, принятого ФГОС, предполагает, **выделение базового уровня достижений как точки отсчета** при построении всей системы оценки и организации индивидуальной работы с обучающимися. Реальные достижения учеников могут соответствовать базовому уровню, а могут быть выше или ниже.

| ОУ | Базовый уровень | | Повышенный уровень | |
|------------------------------|-----------------|--------|--------------------|--------|
| | 2020г. | 2021г. | 2020г. | 2021г. |
| МБОУ Абалаковская СОШ № 1 | 88,89 | 75,0 | 22,22 | 25,0 |
| МБОУ Верхнепашинская СОШ № 2 | 100 | 76,32 | 29,41 | 23,69 |
| МБОУ Кривлякская СОШ № 3 | 100 | 57,14 | 0 | 0,0 |
| МБОУ Новоназимовская СОШ № 4 | 56,25 | 100,0 | 0 | 0,0 |
| МБОУ Новокаргинская СОШ № 5 | 83,33 | 62,5 | 16,67 | 20,84 |
| МБОУ Епишинская ООШ № 6 | 75 | 75,0 | 0 | 0,0 |
| МБОУ Высокогорская СОШ № 7 | 83,33 | 83,33 | 16,67 | 16,67 |
| - Городище | 50 | 60,0 | 0 | 40,0 |
| МБОУ Потаповская СОШ № 8 | 100 | 75,0 | 0 | 0,0 |
| МБОУ Усть – Кемская СОШ № 10 | 80 | - | 0 | - |
| МБОУ Шапкинская СОШ № 11 | 100 | 77,78 | 33,3 | 11,11 |
| МБОУ Ярцевская СОШ № 12 | 90,91 | 64,29 | 18,18 | 32,15 |
| МБОУ Майская СОШ № 15 | 83,33 | 100,0 | 16,67 | 0,0 |
| МБОУ Новгородокская ООШ № 16 | 100 | 50,0 | 0 | 50,0 |
| МБОУ Подгорновская СОШ № 17 | 50 | 66,67 | 0 | 33,33 |
| - Малобелая | 100 | 100,0 | 0 | 0,0 |
| МБОУ Погодаевская СОШ № 18 | 82 | 33,33 | 11,99 | 0,0 |
| МБОУ Усть - Питская ООШ № 19 | - | 100,0 | - | 0,0 |
| МБОУ Безымянская ООШ № 28 | 60 | 27,28 | 10 | 9,09 |
| МБОУ Подтесовская СОШ № 46 | 63,64 | 68,18 | 4,55 | 9,09 |
| МБОУ Озерновская СОШ № 47 | 84,62 | 45,63 | 23,08 | 51,25 |
| - Анциферово | - | 100,0 | - | 0,0 |
| Среднее значение по району | 82 | 62,72 | 11,99 | 27,63 |
| Среднее значение по краю | 72,78 | 51,34 | 12,71 | 7,09 |

Таким образом, констатируем, что средний показатель по району умений на базовом уровне по сравнению с прошлым годом уменьшился, аналогичная картина и на краевом уровне. Однако, у шестиклассников в 2021 году наблюдается положительная динамика умений на повышенном уровне.

Уровни достижений



Рекомендации:

1. Администрациям образовательных учреждений рассмотреть данную информацию на педагогическом совете.
2. Заместителям директоров по УВР и руководителям школьных МО проанализировать справку, результаты выполненных работ и выявить факторы, определившие результативность (при необходимости направить педагогов на курсы повышения квалификации, посетить уроки и проанализировать какие приемы и методы использует педагог (и), системность использования, закрепить наставников), составить планы по устранению причин низких результатов.
3. Заместителям директоров по УВР взять под контроль уровень сформированности читательской грамотности у учащихся, наметить ориентиры для построения индивидуальных образовательных траекторий.
4. Внести изменения в положение о ШСОКО (при необходимости), включить критерии и показатели, связанные с формированием читательской грамотности у учащихся, во внутришкольную систему профессионального развития педагогов.
5. Руководителям МБОУ Подгорновская СОШ № 17 и МБОУ Погодаевская СШ № 18 имени А.С. Соколова предоставить управленческие решения (меры), конкретные действия по повышению уровня читательской грамотности на школе заместителей директоров (23.03.2021г.)
6. Школам – партнерам (МБОУ Озерновская СОШ № 47, МБОУ Верхнепашинская СОШ № 2) оказать методическую помощь МБОУ Подгорновская СОШ № 17, МБОУ Погодаевская СОШ №18 по внесению изменений в деятельность учреждений по повышению образовательных результатов.
7. Администрации школ продолжить работу по формированию читательской грамотности у учащихся.
8. Специалистам МКУ «Управление образования» подготовить адресные рекомендации для школ.

